
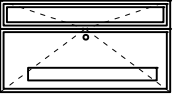

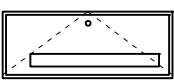

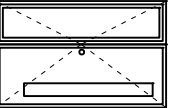

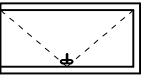

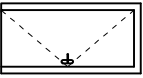

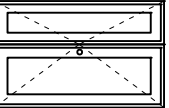

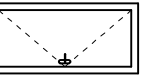

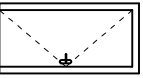

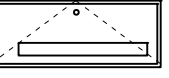

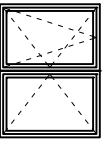



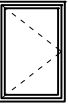






SPECIFIKACE DVEŘÍ

OZN.	SCHEMA VÝROBKU (VENKOVNÍ POHLED)	ROZMĚRY	POPIS VÝROBKU	POČET KUSŮ	
				SO 01	SO 02
		STAVEBNÍ OTVOR: 1375x2550 ROZMĚR 1.KRIDLA: 900x2500 ROZMĚR 2.KRIDLA 350x2500	HLINIKOVÉ VCHODOVÉ DVEŘE DVOUKRIDLOVÉ OTOČNÉ OTEVÍRAVÉ DOVNĚTR max U _{Ed} =0,9 W/m²K KRÍDLO 900 x 2500 mm, BOČNÍ SVĚTLÍK 350 mm, DVEŘE, ČÁSTEČNĚ PROSKLENĚ, BOČNÍ SVĚTLÍK OTVÍRAVÝ, ZASKLENÝ NOUZOVÉ KOVÁNÍ DLE ČSN EN179, HLINIKOVÁ ZARUBEN BARVA: INT. BILÁ, EXT. ANTRACIT	1X LEVÉ	
		STAVEBNÍ OTVOR: 1050x2550 ROZMĚR 1.KRIDLA: 900x2500	HLINIKOVÉ VCHODOVÉ DVEŘE JEDNOKRIDLO OTOČNÉ OTEVÍRAVÉ VEN max U _{Ed} =0,9 W/m²K KRÍDLO 900 x 2500 mm, DVEŘE, ČÁSTEČNĚ PROSKLENĚ, BEZPEČNOSTNÍ KOVÁNÍ HLINIKOVÁ ZARUBEN BARVA: INT. BILÁ, EXT. ANTRACIT	1X LEVÉ 2X PRAVÉ	
		STAVEBNÍ OTVOR: 1600x2550 ROZMĚR 1.KRIDLA: 900x2500 ROZMĚR 2.KRIDLA 600x2500	HLINIKOVÉ VCHODOVÉ DVEŘE DVOUKRIDLOVÉ OTOČNÉ OTEVÍRAVÉ DOVNĚTR max U _{Ed} =0,9 W/m²K KRÍDLO 900 x 2500 mm, BOČNÍ ČÁST 600 mm, DVEŘE, ČÁSTEČNĚ PROSKLENĚ, BOČNÍ ČÁST OTVÍRAVÁ, NEZASKLENÁ BEZPEČNOSTNÍ KOVÁNÍ HLINIKOVÁ ZARUBEN BARVA: INT. BILÁ, EXT. ANTRACIT	1X LEVÉ 1X LEVÉ	
		STAVEBNÍ OTVOR: 900x2020 ROZMĚR 1.KRIDLA: 800x1970	OTOČNÉ, PLNĚ DVEŘE PRŮM. TYP STANDART, JADRO PLNĚ - DTD DESKY, POVRCHOVÝ MATERIÁL - CPL, DEKOR DUB LAMINÁT MECHANICKY ODOLNÝ KOVÁNÍ - TWIN SE ZÁMKOVOU VLOŽKOU OBLOŽKOVÁ ZARUBEN DEKOR DUB	2X LEVÉ 4X PRAVÉ	
		STAVEBNÍ OTVOR: 800x2020 ROZMĚR 1.KRIDLA: 700x1970	OTOČNÉ, PLNĚ DVEŘE PRŮM. TYP STANDART, JADRO PLNĚ - DTD DESKY, POVRCHOVÝ MATERIÁL - CPL, DEKOR DUB LAMINÁT MECHANICKY ODOLNÝ KOVÁNÍ - TWIN SE ZÁMKOVOU VLOŽKOU OBLOŽKOVÁ ZARUBEN DEKOR DUB	5X LEVÉ 7X PRAVÉ	
		STAVEBNÍ OTVOR: 1600x2550 ROZMĚR 1.KRIDLA: 900x2500 ROZMĚR 2.KRIDLA 600x2500	HLINIKOVÉ VCHODOVÉ DVEŘE DVOUKRIDLOVÉ OTOČNÉ OTEVÍRAVÉ DOVNĚTR max U _{Ed} =0,9 W/m²K KRÍDLO 900 x 2500 mm, BOČNÍ SVĚTLÍK 600 mm, DVEŘE, ZE 2/3 PROSKLENĚ, BOČNÍ SVĚTLÍK OTVÍRAVÝ, ZE 1/3 PROSKLENĚY NOUZOVÉ KOVÁNÍ DLE ČSN EN179, HLINIKOVÁ ZARUBEN BARVA: INT. BILÁ, EXT. ANTRACIT	1X LEVÉ	
		STAVEBNÍ OTVOR: 1000x2020 ROZMĚR 1.KRIDLA: 900x1970	OTOČNÉ, PLNĚ POŽARNÍ UZÁVĚR EW15-C/DP3 JADRO S PROTIPOŽARNÍ KAZETOU PŘEKRYTÉ - DTD DESKY, POVRCHOVÝ MATERIÁL - CPL, DEKOR DUB LAMINÁT MECHANICKY ODOLNÝ KOVÁNÍ - TWIN SE ZÁMKOVOU VLOŽKOU OBLOŽKOVÁ ZARUBEN DEKOR DUB	1X PRAVÉ	
		STAVEBNÍ OTVOR: 900x2020 ROZMĚR 1.KRIDLA: 800x1970	OTOČNÉ, PLNĚ POŽARNÍ UZÁVĚR EW15-C/DP3 JADRO S PROTIPOŽARNÍ KAZETOU PŘEKRYTÉ - DTD DESKY, POVRCHOVÝ MATERIÁL - CPL, DEKOR DUB LAMINÁT MECHANICKY ODOLNÝ KOVÁNÍ - TWIN SE ZÁMKOVOU VLOŽKOU OBLOŽKOVÁ ZARUBEN DEKOR DUB	1X LEVÉ 1X PRAVÉ	
		STAVEBNÍ OTVOR: 1050x2550 ROZMĚR 1.KRIDLA: 900x2500	HLINIKOVÉ VCHODOVÉ DVEŘE JEDNOKRIDLO OTOČNÉ OTEVÍRAVÉ DOVNĚTR max U _{Ed} =0,9 W/m²K KRÍDLO 900 x 2500 mm, DVEŘE, ČÁSTEČNĚ PROSKLENĚ, BEZPEČNOSTNÍ KOVÁNÍ HLINIKOVÁ ZARUBEN BARVA: INT. BILÁ, EXT. ANTRACIT	1X LEVÉ 1X PRAVÉ	

SPECIFIKACE OKEN

OZN.	SCHEMA VÝROBKU (VENKOVNÍ POHLED)	ROZMĚRY	POPIS VÝROBKU	POČET KUSŮ	
				SO 01	SO 02
		STAVEBNÍ OTVOR: 2000x1500 ROZMĚRY RAMU: 1980x1480	PLASTOVÉ OKNO PB PLAST - GALEAN S9000 mm S IZOLAČNÍM TROJSKLEM, BARVA max U _{Ed} =0,86 W/m²K BARVA: INT. BILÁ, EXT. ANTRACIT OTEVÍRÁNÍ + SKLÁPĚNÍ DOVNĚTR OBVOODOVÉ KOVÁNÍ MACO, DVOUDÍLNĚ SKLO ČIRÁ PARAPET PLASTOVÝ VNITŘNÍ - BILÝ PARAPET PLASTOVÝ VENKOVNÍ - ANTRACIT VENKOVNÍ ŽALUZIE, SOLARTECHNIK-OVLEL	5X	
		STAVEBNÍ OTVOR: 2000x1000 ROZMĚRY RAMU: 1980x980	PLASTOVÉ OKNO PB PLAST - GALEAN S9000 mm S IZOLAČNÍM TROJSKLEM, BARVA max U _{Ed} =0,86 W/m²K BARVA: INT. BILÁ, EXT. ANTRACIT OTEVÍRÁNÍ + SKLÁPĚNÍ DOVNĚTR OBVOODOVÉ KOVÁNÍ MACO, DVOUDÍLNĚ SKLO ČIRÁ PARAPET PLASTOVÝ VNITŘNÍ - BILÝ PARAPET PLASTOVÝ VENKOVNÍ - ANTRACIT VENKOVNÍ ŽALUZIE, SOLARTECHNIK-OVLEL	5X	
		STAVEBNÍ OTVOR: 1500x1000 ROZMĚRY RAMU: 1480x980	PLASTOVÉ OKNO PB PLAST - GALEAN S9000 mm S IZOLAČNÍM TROJSKLEM, BARVA max U _{Ed} =0,86 W/m²K BARVA: INT. BILÁ, EXT. ANTRACIT SKLÁPĚNÍ DOVNĚTR OBVOODOVÉ KOVÁNÍ MACO, KOVÁNÍ VE SPODNÍ TŘETINĚ OKNA JEDNODÍLNĚ SKLO ČIRÁ KÚRA PARAPET PLASTOVÝ VNITŘNÍ - BILÝ PARAPET PLASTOVÝ VENKOVNÍ - ANTRACIT VENKOVNÍ ŽALUZIE, SOLARTECHNIK-OVLEL	2X	
		STAVEBNÍ OTVOR: 700x750 ROZMĚRY RAMU: 680x730	PLASTOVÉ OKNO PB PLAST - GALEAN S9000 mm S IZOLAČNÍM TROJSKLEM, BARVA max U _{Ed} =0,86 W/m²K BARVA: INT. BILÁ, EXT. ANTRACIT SKLÁPĚNÍ DOVNĚTR OBVOODOVÉ KOVÁNÍ MACO, PÁKOVÝ OVLADAČ UMÍSTĚN NA STĚNĚ JEDNODÍLNĚ SKLO ČIRÁ KÚRA PARAPET PLASTOVÝ VNITŘNÍ - BILÝ PARAPET PLASTOVÝ VENKOVNÍ - ANTRACIT VENKOVNÍ ŽALUZIE, SOLARTECHNIK-OVLEL	3X	
		ROZMĚRY RAMU: 1480x730	PLASTOVÉ OKNO PB PLAST - GALEAN S9000 mm S IZOLAČNÍM TROJSKLEM, BARVA max U _{Ed} =0,86 W/m²K BARVA: INT. BILÁ, EXT. ANTRACIT SKLÁPĚNÍ DOVNĚTR OBVOODOVÉ KOVÁNÍ MACO, PÁKOVÝ OVLADAČ UMÍSTĚN NA STĚNĚ JEDNODÍLNĚ SKLO ČIRÁ KÚRA PARAPET PLASTOVÝ VNITŘNÍ - BILÝ PARAPET PLASTOVÝ VENKOVNÍ - ANTRACIT VENKOVNÍ ŽALUZIE, SOLARTECHNIK-OVLEL	2X	2X

±0,000 = 188,75 (m.n.m. B.p.v. / systém S–JTSK), tj. ±0,000 S001

DATUM:		REVIZE (POPIS)		AUTORIZAČNÍ RAZÍTKO:	
ORIENTACE:					
INVESTOR:		HIP:		DATUM:	
město Otrokovice		Ing. Tomáš Foltyň		05/2021	
Náměstí 3. května 1340		ODPOVĚDNÝ PROJEKTANT:		STUPEŇ PD:	
76502, Otrokovice		Bc. Pavel Fůst		DPS	
IČ: 002 84 301		VYPRACOVAL:		ČAST:	
		Bc. Matěj Konšel		D1.1	
STAVBA:		OBJEKT / NAZEV VÝKRESU:		MĚŘITKO:	
Víceúčelový obj. k dopravnímu		SO 01 + S002		XXX	
hřišti, k.ú. Kvítkovice u Otrokovic		VÝPISY PRVKŮ		Č. VÝKRESU:	
				1.57	